

ČERNÁ NOHA 4

Milí Sihasapové

Nadcházející čas bude pro nás všechny plný změn, a to nejen proto, že všichni půjdeme opět do školy usmát se na paní učitelku a popovídat si se spolužáky, ale také hlavně kvůli tomu, že náš oddíl vstupuje do nového období své existence. Jak všichni víte, poprvé v historii Sihasapy dochází k výměně vedení oddílu - na místo Arfa a Baghi nastupují Puric jako centrální organizátor, Chrostik jako hospodář a já s částečně formální funkcí vedoucího. Jestli to bude dobré vedení a přispěje k dalšímu vzestupu oddílové činnosti uvidíme časem. Já si však myslím, že to nebude zas takový problém, zvláště když máme tak perfektní členy, nebo ne?

No a při tom všem samozřejmě nesmí chybět další číslo Černé nohy, v pořadí již čtvrté, rovněž prošlé výraznými změnami. Při psaní tohoto úvodníku ještě nemám úplnou představu jak bude vypadat: jisté je, že bude mít sazbu písma a grafickou úpravu dělanou na počítači v profesionálních programech (snad i profesionálním způsobem) a větší počet stránek. Přemýšlel jsem, že dám doprostřed plakát slizozrouta ve smrtelné křeči, chtěli byste? Ne? Já to věděl, tak tam dám teda chroustodlaka ve smrtelné křeči. Každý váš příspěvek do časopisu bude samozřejmě vítán. A teď můžete otočit stránku (pokud jste to už neudělali).

Roan



a

Y
e
n
n

it
c

DE PROFUNDIS

znamená „z hlubin“ a je to nový název pro rubriku „pod pokličkou“, kterýžto se mi nelíbí, a tak jsem přemýšlel jak jinak by se dalo říct „vnitřní záležitosti“. No a přišel jsem na tohle. Pokud si myslíte, že máte lepší nápad, můžete mi dát vědět.

– jak jsem se již zmínil v úvodníku, bylo by dobré, kdybyste se na tvorbě Černé nohy podíleli i vy – můžete třeba napsat sami nějaký prozaický útvar (povídání o něčem, váš názor na některé věci v oddílu (nebo třeba i mimo něj) či básničku nebo vtip), nakreslit obrázek s přírodní nebo indiánskou tematikou anebo prostě vystřihnout nějaký zajímavý článek z novin a časopisů, na všechny takovéto věci bude vyhrazena schránka, kam se budou dávat

– všem družinám - udělejte si nové nástěnky!!!

– s touto Černou nohou začíná nová soutěž – v každém čísle najdete jeden úkol (hádanku, rébus, šifru), který co nejdřív vyřešte, vyluštění napište na kousek papíru spolu s datem, kdy se vám to povedlo a vhoďte do speciální obálky, která bude na malé nástěnce, úspěšné mozkovny budou potom mít své jméno přišpendlené na té stejné nástěnce podle pořadí a dosáhnou tak nebeské slávy, navíc první dostane malé překvapení; tak do toho: Úplněk bude, až se pozítří stane předvčerejškem. Přitom je dnes tentýž den, jehož předvčerejšek byl pozítřím minulé neděle. Kdy bude úplněk?'

Pravidla pro členy oddílu

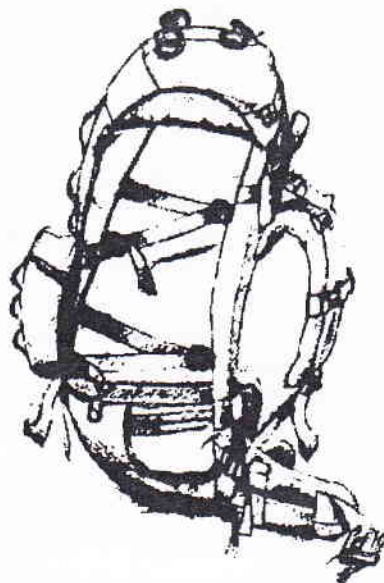
1. Nevynechávej schůzky a výpravy a dostavuj se na ně včas.
2. O vše, co oddíl dělá, projevuj zájem, neruš průběh schůzek a výprav nevhodným chováním a nebuď rozmrzelý, když se ti některý bod programu nelíbí.
3. Vynasnaž se zpestřit program oddílu nebo své družiny přinášením nových námětů k činnosti (hry, soutěže, rébusy..).
4. Nezačínej v oddíle spory, vyhýbej se jim a odpouštěj velkomyslně těm, kteří ti nějak ublíží. Neurážej se hned pro každé nevhodně volené slovo nebo hloupý žert, který tě rozmrzí. Ovládni svůj hněv a nechtěj špatně oplátit.
5. Nevyhýbej se jakékoliv práci a nevyčítej ostatním, že jsi udělal víc než oni.
6. Přátel se v oddíle se všemi stejně, netvoř uzavřené skupinky. Nechovej se k nikomu přezíravě nebo povýšeně, bez ohledu na to, jaký on sám je. Pro každého měj přátelské slovo.

(podle J. Foglara, upraveno)






Ideální batoh

- co nejlehčí (do 1,2 kg)
- ne moc velký (55 litrů stačí)
- z odolné pevné látky (nejlépe cordury)
- zpevněná záda s tvarovatelnými výztuhami a vyliisovaným vzorkem, který pomáhá odvětrávat pot
- dlouhé popruhy na stahování a upevnění věcí po straně
- polstrované ramenní popruhy a regulovatelný bederní pás
- pevné víko s velkou kapsou, posuvné směrem vzhůru
- zesílený zip japonské firmy YKK (šířka 8 - 10 mm)
- spodní část zesílená, zevnitř oddělitelná zapínacím poklopem, samostatný zip zvenčí
- kvalitně sešité švy, dokonalá impregnace
- v batohu ještě druhý, menší batoh na kratší túry



Jak dobře zabalit

- těžiště musí být vždy dole, batoh musí být vyvážený i do stran
- jeho šířka a výška nemá přesáhnout rozměry těla, aby se člověk mohl protáhnout a zaklonit hlavu
- popruhy je třeba utáhnout tak, aby batoh seděl těsně na zádech, držel tvar, nic se uvnitř nepohybovalo ani nechrástilo
- v oddělené spodní části mají být věci na noc: spacák, věci na spáni, příp. celta, stan
- všechny věci by měly být zabaleny do igelitu, hlavně spacák a oblečení
- karimatka a neskladné věci se připevňují zvenčí, příp. pod zvednuté víko



Táborový kruh

Prérijní Indiáni považovali kruh za posvátný symbol. Znamenal pro ně koloběh života, slunce i měsíc atd. V souladu s těmito představami stavěli své tábory při slavnostních příležitostech do kruhu. Siouxové nazývali takový tábor čangleška wakan – posvátný kruh.

Při stěhování Siouxů do prerie se rodová společnost rozpadla na jednotlivé rodinné tlupy nazývané tiošpaye (odtržené od kmene). Tyto tlupy měly při setkání celého kmene určeno místo v táborovém kruhu. O nejmávanější místa mezi sebou jednotlivé skupiny soupeřily. Například místo sítězíci vchod do tábora bylo obsazováno tou skupinou, která vynikala nejstatečnějšími bojovníky, schopnými ubránit tábor proti útoku nepřítelů. Čestné místo se nacházelo proti vchodu, stejně jako čestné místo v týpí. To bylo vyhrazeno pro skupinu, k níž patřil kmenový náčelník.

Prostor uvnitř tábora nazývali Siouxové hočoka a v jeho středu bylo vztyčeno velké poradní týpí. V něm se scházela kmenová rada z náčelníků jednotlivých tlup, aby projednala závažná rozhodnutí. Poblíž stálo i kouzelníkové týpí a menší stan na přechovávání kmenové dýmky. Neodmyslitelnou součástí tábora byly potní chýše sloužící k obřadu iníti (očistění). Indiáni používali parní lázně s rozpálenými kameny polévanými vodou k očistě těla i ducha.

O pořádek v táboře se starala jakási táborová policie. Byli to příslušníci některého strážného či válečného spolku. Nosili zvláštní odznaky a dohlíželi též na pořádek během stěhování kmene i na to, aby některý jedinec nevyrazil na lov bizonů samostatně a nevyplašil celé stádo. Takovému provinilci mohli zničit majetek, spálit stan nebo zabít koně. Poměrně složitý byl systém náčelníků, např. u Oglalů bylo sedm velkých náčelníků (Wičaša itančan), čtyři muži v kazajkách (Ogletanka un), kteří byli něco jako soudcové a čtyři rozhodující náčelníci (Wakinčozové).

Dále měl kmen medicinmana (pežuta wičaša a kouzelníka (wičaša wakan).

Toť prozatím vše.

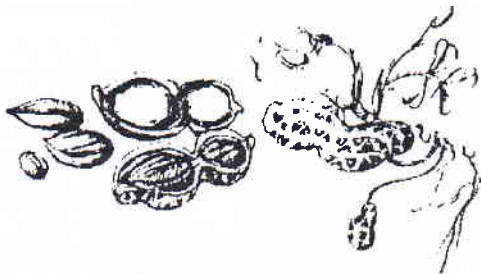
Příště si povíme něco o samotné Sihasapě.

Indiánské recepty

Arašídová polévka

- 1 šálek pražených buráků
- 2 šálky mléka
- 1 kostka masoxu
- 2 šálky vody
- 1 lžíce nakrájené pažitky

Oříšky najemno nasekáme, přidáme k nim zbylé vajíčky uvedené přísady a vše vložíme do hrnce zalijeme vodou a za stálého míchání ohříváme 20 minut. Teplotu udržujeme na velmi mírném varu. Polévku podáváme teplou.



Medový nápoj

Ve velké sklenici důkladně promícháme 1 litr vody se šálkem medu. Takto připravený nápoj se podává vychlazený.

**WICKY
MOJSE**
WALT DISNEY

